




انخفاض معدل التضخم الشهري (٠,٥٪) لشهر ديسمبر ٢٠٢٠

- بلغ الرقم القياسي العام لأسعار المستهلكين لإجمالي الجمهورية ١١٠,٦ نقطة لشهر ديسمبر ٢٠٢٠، مسجلاً انخفاضاً قدره (٠,٥٪) عن شهر نوفمبر ٢٠٢٠.
- ترجع أهم أسباب هذا الانخفاض إلى انخفاض أسعار مجموعة الخضروات بنسبة (١,١٪)، مجموعة الأسماك والمأكولات البحرية بنسبة (٠,٦٪)، مجموعة اللحوم والدواجن بنسبة (٠,٢٪)، مجموعة الألبان والجبن والبيض بنسبة (٠,١٪) ومجموعة الملابس الجاهزة بنسبة (٠,٦٪) ... هذا بالرغم من ارتفاع أسعار مجموعة الفاكهة بنسبة (٢,٨٪)، مجموعة الزيوت والدهون بنسبة (٠,٥٪)، مجموعة الحبوب والخبز بنسبة (٠,٢٪)، مجموعة خدمات النقل بنسبة (٠,٧٪) ومجموعة الإيجار المحتسب للمسكن بنسبة (٠,١٪).
- سجل معدل التضخم السنوي لإجمالي الجمهورية (٦,٠٪) لشهر ديسمبر ٢٠٢٠ مقابل (٦,٨٪) لنفس الشهر من العام السابق.
- سجل معدل التضخم العام لإجمالي الجمهورية (٥,١٪) لعام ٢٠٢٠ مقابل (٨,٥٪) لعام ٢٠١٩.

ولاً: التغيير الشهري (شهر ديسمبر ٢٠٢٠ مقارنة بشهر نوفمبر ٢٠٢٠):



- ارتفاع أسعار مجموعة الزيوت والدهون بنسبة (٠,٥٪) بسبب ارتفاع أسعار مجموعة الزبد والسمن البلدي بنسبة (١,٦٪).
- ارتفاع أسعار مجموعة الحبوب والخبز بنسبة (٠,٢٪) بسبب ارتفاع أسعار مجموعة المكرونة بنسبة (١,٠٪).

٢- سجل المشروبات الكحولية والدخان انخفاضاً قدره (٠,٢٪) بسبب انخفاض أسعار مجموعة الدخان بنسبة (٠,٢٪).

٣- سجل قسم الملابس والأحذية انخفاضاً قدره (٠,٣٪) بسبب انخفاض أسعار مجموعة الملابس الجاهزة بنسبة (٠,٦٪).

٤- سجل قسم المسكن والمياه والكهرباء والغاز والوقود ارتفاعاً قدره (٠,١٪) بسبب ارتفاع أسعار مجموعة صيانة وإصلاح المسكن بنسبة (٠,٤٪)، مجموعة الإيجار الفعلي للمسكن بنسبة (٠,٢٪) ومجموعة الإيجار المحتسب للمسكن بنسبة (٠,١٪).

٥- سجل قسم الرعاية الصحية ارتفاعاً قدره (٠,١٪) بسبب ارتفاع أسعار مجموعة خدمات المستشفيات بنسبة (٠,٣٪) ومجموعة خدمات مرضى العيادات الخارجية بنسبة (٠,٢٪).

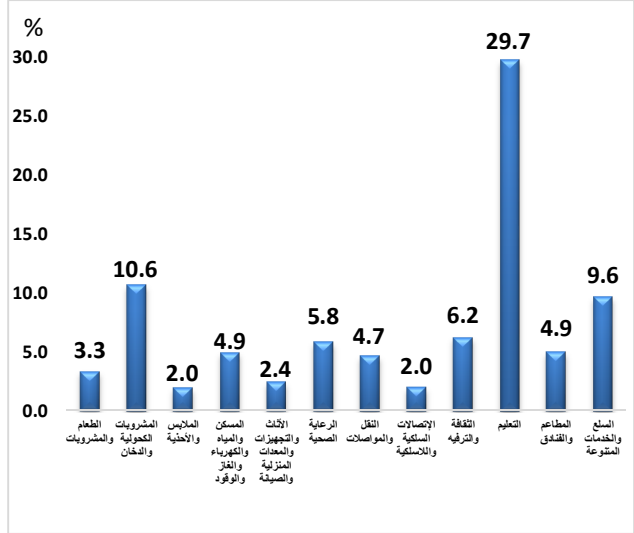
٦- سجل قسم النقل والمواصلات ارتفاعاً قدره (٠,٤٪) بسبب ارتفاع أسعار مجموعة خدمات النقل بنسبة (٠,٧٪) ومجموعة شراء المركبات بنسبة (٠,١٪).

٧- سجل قسم السلع والخدمات المتنوعة انخفاضاً قدره (٠,٣٪) بسبب انخفاض أسعار مجموعة الأمتعة الشخصية بنسبة (٠,٥٪) ومجموعة العناية الشخصية بنسبة (٠,٢٪).

١- سجل قسم الطعام والمشروبات انخفاضاً قدره (١,٥٪) وتأتى التغييرات نتيجة الآتى:

- انخفاض أسعار مجموعة الخضروات بنسبة (١,١٪) بسبب انخفاض أسعار مجموعة الخضروات الدائمة بنسبة (١,١٪) حيث انخفضت أسعار الطماطم بنسبة (٢,٢,٨٪)، كما انخفضت أسعار مجموعة الدرنات بنسبة (١,١٪) بسبب انخفاض أسعار البطاطس بنسبة (١,٣٪).
- انخفاض أسعار مجموعة الأسماك والمأكولات البحرية بنسبة (٠,٦٪) بسبب انخفاض أسعار مجموعة الأسماك الطازجة والمجمدة بنسبة (٠,٧٪).
- انخفاض أسعار مجموعة اللحوم والدواجن بنسبة (٠,٢٪) بسبب انخفاض أسعار مجموعة اللحوم الطازجة والمجمدة بنسبة (٠,٢٪) ومجموعة الطيور بنسبة (٠,٢٪).
- هذا بالرغم من ارتفاع أسعار مجموعة الفاكهة بنسبة (٢,٨٪) بسبب ارتفاع أسعار مجموعة العنب بنسبة (٢,٦,٩٪) حيث ارتفعت أسعار الفراولة بنسبة (٦,٨,٩٪) والعنب بنسبة (٢,٢٣,٢٪)، كما ارتفعت أسعار مجموعة الكمثرى والجوافة بنسبة (١٢,٦٪).
- ارتفاع أسعار مجموعة منتجات غذائية أخرى بنسبة (١,٠٪) بسبب ارتفاع أسعار مجموعة الملح والتوابل بنسبة (١,٣٪).

ثانياً: التقرير السنوي (شهر ديسمبر ٢٠٢٠ مقارنة بشهر ديسمبر ٢٠١٩):



١- سجل قسم الطعام والمشروبات ارتفاعاً قدره (٢,٣٪) وتأتى التغييرات نتيجة

للآتي:

- ارتفاع أسعار مجموعة الخضروات بنسبة (١٣,٧٪) بسبب ارتفاع أسعار مجموعة الخضروات الدائمة بنسبة (٢٨,٢٪) حيث ارتفعت أسعار الطماطم بنسبة (٩٨,٦٪)، كما ارتفعت أسعار مجموعة الخضروات الجزرية بنسبة (٢٨,٠٪) بسبب ارتفاع أسعار الثوم بنسبة (١٢١,٩٪).
- ارتفاع أسعار مجموعة الفاكهة بنسبة (٤,٥٪) بسبب ارتفاع أسعار العنب بنسبة (١٦,٢٪)، التفاح بنسبة (١٥,٥٪) والموز بنسبة (١٣,٦٪).
- ارتفاع أسعار مجموعة الحبوب والخبز بنسبة (٢,٩٪) بسبب ارتفاع أسعار الخبز بنسبة (١١,٠٪) والمكرون بنسبة (٣,٨٪).
- ارتفاع أسعار مجموعة اللحوم والدواجن بنسبة (٢,٧٪) بسبب ارتفاع أسعار مجموعة اللحوم الطازجة والمجمدة بنسبة (١١,٠٪) ومجموعة لحوم طازجة أخرى بنسبة (٣,٨٪) ... هذا بالرغم من انخفاض أسعار مجموعة الطيور بنسبة (٣,٩٪).
- ارتفاع أسعار مجموعة المياه المعدنية والغازية والعصائر الطبيعية بنسبة (٢,٧٪) بسبب ارتفاع أسعار المياه الغازية بنسبة (٤,٤٪).
- ارتفاع أسعار مجموعة السكر والأغذية السكرية بنسبة (٠,٨٪) بسبب ارتفاع أسعار منتجات الحلويات بنسبة (٤,٠٪).
- ارتفاع أسعار مجموعة الزيوت والدهون بنسبة (٠,٧٪) بسبب ارتفاع أسعار الزبد والسمن البلدي بنسبة (٢,٥٪) والزيوت الصالحة للأكل بنسبة (٠,٣٪) ... هذا بالرغم من انخفاض أسعار مجموعة منتجات غذائية أخرى بنسبة (١,٧٪) بسبب انخفاض أسعار الملح والتوابل بنسبة (٣,٣٪).
- انخفاض أسعار مجموعة الالبان والجبن والبيض بنسبة (٠,٩٪) بسبب انخفاض أسعار البيض بنسبة (٦,٩٪).
- انخفاض أسعار مجموعة الأسماك والمأكولات البحرية بنسبة (٠,٥٪) بسبب انخفاض أسعار الاسماك الطازجة والمجمدة بنسبة (٠,٨٪).

٢- سجل قسم المشروبات الكحولية والدخان ارتفاعاً قدره (١٠,٦٪) بسبب ارتفاع أسعار مجموعة الدخان بنسبة (١٠,٧٪).

٣- سجل قسم الملابس والأحذية ارتفاعاً قدره (٢,٠٪) بسبب ارتفاع أسعار مجموعة خدمات التنظيف والإصلاح وتأجير الملابس بنسبة (٥,٣٪) ومجموعة الملابس الجاهزة بنسبة (٢,٥٪).

٤- سجل قسم السكن والمياه والكهرباء والغاز والوقود ارتفاعاً قدره (٤,٩٪) بسبب ارتفاع أسعار مجموعة الكهرباء والغاز والوقود الأخرى بنسبة (١١,٦٪)، مجموعة صيانة وإصلاح السكن بنسبة (٤,٣٪)، مجموعة المياه والخدمات المتعلقة بالسكن بنسبة (٢,٢٪) ومجموعة الإيجار المحاسب للسكن بنسبة (٢,١٪).

٥- سجل قسم الأثاث والتجهيزات والمعدات المنزلية والصيانة ارتفاعاً قدره (٢,٤٪) بسبب ارتفاع أسعار مجموعة السلع والخدمات المستخدمة في صيانة المنزل بنسبة (٣,٣٪)، مجموعة الأدوات الزجاجية وأدوات المائدة والأدوات المنزلية بنسبة (٢,٢٪)، مجموعة المفروشات المنزلية بنسبة (١,٧٪)، مجموعة الأثاث والتجهيزات والسجاد وأغطية الأرضيات بنسبة (١,٠٪) ومجموعة الأجهزة المنزلية بنسبة (٠,٢٪).

٦- سجل قسم الرعاية الصحية ارتفاعاً قدره (٥,٨٪) بسبب ارتفاع أسعار مجموعة خدمات مرضى العيادات الخارجية بنسبة (٨,٤٪)، مجموعة خدمات المستشفيات بنسبة (٦,٦٪) ومجموعة المنتجات والأجهزة والمعدات الطبية بنسبة (٤,٦٪).

٧- سجل قسم النقل والمواصلات ارتفاعاً قدره (٤,٧٪) بسبب ارتفاع أسعار مجموعة المنفق على النقل الخاص بنسبة (٨,٢٪)، مجموعة خدمات النقل بنسبة (٢,٩٪) ومجموعة شراء المركبات بنسبة (١,٣٪).

٨- سجل قسم الاتصالات السلكية واللاسلكية ارتفاعاً قدره (٢,٠٪) بسبب ارتفاع أسعار مجموعة خدمات البريد بنسبة (٢٠,٠٪) ومجموعة خدمات الهاتف والفاكس بنسبة (٢,٢٪).

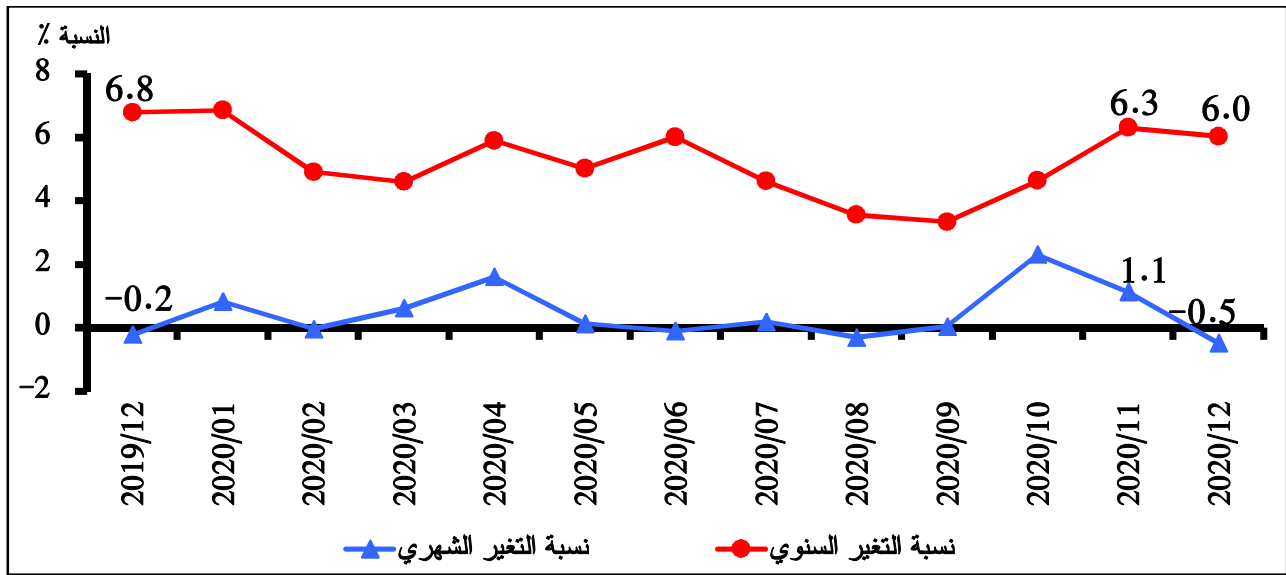
٩- سجل قسم الثقافة والترفيه ارتفاعاً قدره (٦,٢٪) بسبب ارتفاع أسعار مجموعة الصحف والكتب والأدوات الكتابية بنسبة (٦,٩٪)، مجموعة الرحلات السياحية المنظمة بنسبة (٦,٩٪)، مجموعة الخدمات الثقافية والترفيهية بنسبة (٤,٥٪) ومجموعة الأصناف والمعدات الترفيهية الأخرى ومتعلقاتها بنسبة (٢,٦٪).

١٠- سجل قسم التعليم ارتفاعاً قدره (٢٩,٧٪) بسبب ارتفاع أسعار مجموعة التعليم الثانوي العام والفضي بنسبة (٥٦,٥٪)، مجموعة التعليم قبل الابتدائي والتعليم الأساسي بنسبة (٢٠,١٪)، مجموعة التعليم العالي بنسبة (١٣,٢٪) ومجموعة التعليم بعد الثانوي العام والفضي بنسبة (١٢,٣٪).

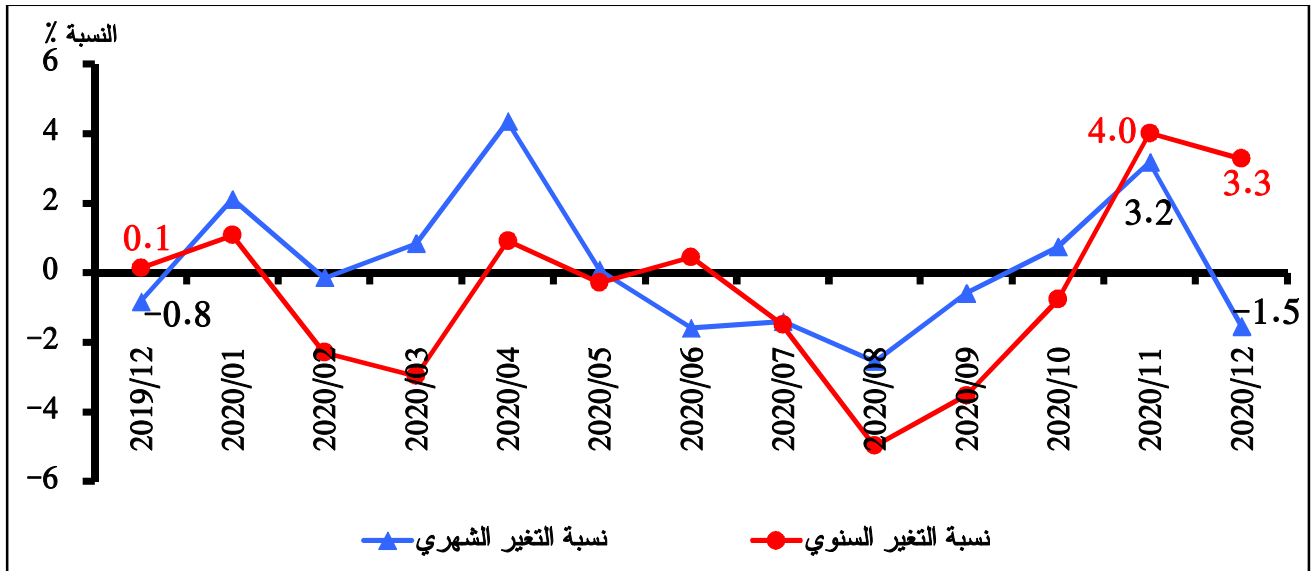
١١- سجل قسم المطاعم والفنادق ارتفاعاً قدره (٤,٩٪) بسبب ارتفاع أسعار مجموعة خدمات الفنادق بنسبة (١٤,٠٪) ومجموعة الوجبات الجاهزة بنسبة (٤,٨٪).

١٢- سجل قسم السلع والخدمات المتنوعة ارتفاعاً قدره (٩,٦٪) بسبب ارتفاع أسعار مجموعة خدمات أخرى غير مصنفة في مكان آخر بنسبة (٣٤,٠٪)، مجموعة الأمتعة الشخصية بنسبة (٤,٦٪) ومجموعة العناية الشخصية بنسبة (٤,٢٪).

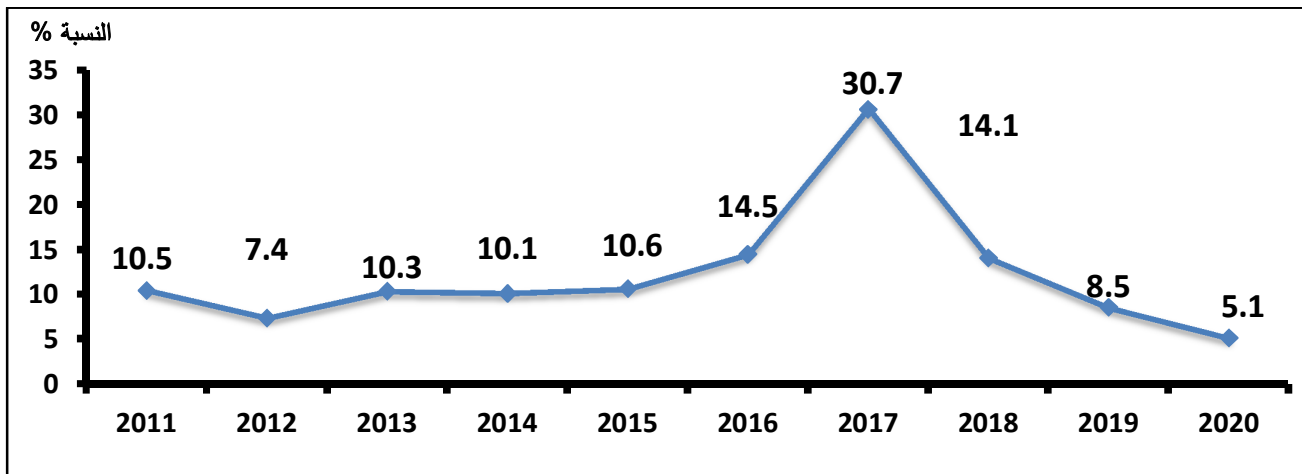
ثالثاً: نسبة التغير الشهرية والسنوية للرقم العام لإجمالي الجمهورية من شهر ديسمبر ٢٠١٩ إلى شهر ديسمبر ٢٠٢٠:



رابعاً: نسبة التغير الشهرية والسنوية لمجموعة الطعام والمشروبات لإجمالي الجمهورية من شهر ديسمبر ٢٠١٩ إلى شهر ديسمبر ٢٠٢٠:



خامساً: معدل التضخم العام لإجمالي الجمهورية لسنوات ٢٠١١ - ٢٠٢٠:



تفاصيل النشرة على موقع الجهاز: www.capmas.gov.eg

للاستعلام والاستفسار: الإدارة العامة للإحصاءات المالية بالجهاز تليفون ٢٤٠٣٢١٦٨